

CARACTÉRISTIQUES

- Forme Jean
- Poches fonctionnelles
- Taille élastiquée réglable au dos
- Forme régulière

TISSU

- **Extérieur 1** 65% Polyester, 35% Coton
- **Poids du tissu** 215 g/m²

AUTRES CARACTÉRISTIQUES

Coupe jean, taille élastiquée réglable au dos pour un ajustement optimal, 2 poches latérales, 2 poches revolver

COULEUR


écru

GRILLE DE TAILLES

XSn-3XLn; Sl-2XlI





INSTRUCTIONS DE LAVAGE

 Lavage à 95 °C (traitement normal)

 Javellisation possible

 Programme de séchage modéré

 Repasser à température modérée

 Nettoyage à sec au Perchloréthylène ou aux Hydrocarbures



Adapté au lavage industriel - ISO 15797