

CARACTÉRISTIQUES

- extrêmement légère et très résistante
- capuche enroulable
- 10 000 mm de colonne d'eau
- forme étroite

NORMES



EN 343 protection contre les intempéries Imperméable (classe 3), respirable (classe 3)

TISSU

- **Extérieur 1** 100% Polyester
- **Membrane** 100% Polyuréthane
- **Poids du tissu** 180 g/m²

AUTRES CARACTÉRISTIQUES

- Col officier, capuche (enroulable dans le col) avec double réglage en largeur, fermeture à glissière double curseur sur le devant, coutures soudées, 2 poches latérales et 1 poche intérieure avec fermeture à glissière, 1 poche sur la manche avec fermeture à glissière, 1 poche poitrine avec fermeture à glissière, manches ergonomiques, poignets coupe-vent, plus grande liberté de mouvement grâce aux empiècements extensibles sous les aisselles

COULEUR


bleu nuit





GRILLE DE TAILLES

- XSn-4XLn



INSTRUCTIONS DE LAVAGE

 Lavage des couleurs à 40 °C (traitement normal)

-  Ne pas javelliser
-  Séchage en tambour interdit
-  Ne pas repasser
-  Nettoyage à sec interdit

