

CARACTÉRISTIQUES

- avec capuche détachable
- plus grande liberté de mouvement grâce aux empiècements extensibles sous les aisselles
- fermeture à glissière sur le devant avec protège-menton en polaire
- modern fit

TISSU

- **Extérieur 1** 100% Polyester
- **Doublure** 100% Polyester
- **Membrane** 100% Polyuréthane
- **Poids du tissu** 255 g/m²

AUTRES CARACTÉRISTIQUES

- Capuche détachable par zip et réglable en largeur, officier doublé, fermeture à glissière sur le devant avec protège-menton en polaire, 2 poches latérales avec fermeture à glissière, manches de forme ergonomique, poignets coupe-vent, plus grande liberté de mouvement grâce aux empiècements extensibles sous les aisselles, base réglable de l'intérieur, bas de dos prolongé

COULEUR


gris clair


GRILLE DE TAILLES


- XSn-2XLn




INSTRUCTIONS DE LAVAGE

 Lavage à 30 °C (traitement modéré)

 Ne pas javelliser

 Séchage en tambour interdit

 Ne pas repasser

 Nettoyage à sec au

Perchloréthylène ou aux Hydrocarbures

PARTENARIATS BP®



FEEL THE DIFFERENCE

Bierbaum-Proenen. Since 1788.