



CARACTÉRISTIQUES

- capuche
- disponible en plusieurs couleurs
- 2 poches latérales
- coupe ergonomique

TISSU

- **Extérieur 1** 94% Polyester, 6% Élasthanne
- **Poids du tissu** 400 g/m²

AUTRES CARACTÉRISTIQUES

Manches longues, fermeture à glissière sur le devant, 2 poches latérales, poignets et base bords, capuche

COULEUR


bleu nuit


GRILLE DE TAILLES

XS-3XL




INSTRUCTIONS DE LAVAGE

 Lavage à 60 °C (traitement normal)

 Ne pas javelliser

 Programme de séchage modéré

 Repasser à température faible

 Nettoyage à sec interdit



Adapté au lavage
industriel - ISO 15797