

## CARACTÉRISTIQUES

- Forme Jean
- Poches fonctionnelles
- Taille élastiquée réglable au dos
- Forme régulière

## TISSU

- **Extérieur 1** 65% Polyester, 35% Coton
- **Poids du tissu** 215 g/m<sup>2</sup>

## AUTRES CARACTÉRISTIQUES

- Coupe jean, taille élastiquée réglable au dos pour un ajustement optimal, 2 poches latérales, 2 poches revolver

## COULEUR


écru


## GRILLE DE TAILLES

- XSn-3XLn; Sl-2XLl





## INSTRUCTIONS DE LAVAGE

 Lavage à 95 °C (traitement normal)

 Javellisation possible

 Programme de séchage modéré

 Repasser à température modérée

 Nettoyage à sec au Perchloréthylène ou aux Hydrocarbures



Adapté au lavage industriel - ISO 15797

## PARTENARIATS BP®



