



BESONDERHEITEN

- kochfest
- Schulterverstärkung
- einlauf- und formstabil
- normale Passform

GEWEBE

- **Oberstoff 1** 50% Baumwolle, 50% Polyester
- **Gewebegewicht** 180 g/m²

WEITERE MERKMALE

- 1/2 Arm, Rundhals, Länge 70 cm

FARBE






nachtblau

GRÖSSENSPIEGEL

- XS-4XL



WASCHANLEITUNG

-  95° Normalwaschgang
-  Chlor- und Sauerstoffbleiche erlaubt
-  Trocknen im Tumbler mit niedriger Temperatur möglich
-  Bügeln mit 2 Punkten
-  Professionelle Trockenreinigung



Industriewäsche geeignet
- ISO 15797