

BESONDERHEITEN

- dunkle Reflexelemente
- robuste Stretch-Einsätze
- verschließbare Seitentaschen
- schmale Passform

GEWEBE

- **Oberstoff 1** 60% Baumwolle, 40% Polyester
- **Oberstoff 2** 63% Polyamid, 28% Baumwolle, 9% Elasthan
- **Gewebegewicht** 280 g/m²

WEITERE MERKMALE

- Langarm, hoher Kragen mit Reißverschluss, 2 Seitentaschen mit Reißverschluss, Reflexstreifen auf dem Ärmel, Ärmel- und Saumbündchen, strapazierfähige Stretch-Einsätze

FARBE






nachtblau/schwarz

GRÖSSENSPIEGEL

- XS-4XL



WASCHANLEITUNG

-  60° Schonwaschgang
-  Nicht Bleichen
-  Trocknen im Tumbler mit niedriger Temperatur möglich
-  Bügeln mit 1 Punkt
-  Professionelle Trockenreinigung