

BESONDERHEITEN

- Gummibund mit integriertem Kordelzug
- 2 Seitentaschen
- belastbarer Gewebemix aus Baumwolle und Polyester
- normale Passform

GEWEBE

- **Oberstoff 1** 65% Polyester, 35% Baumwolle
- **Gewebegewicht** 215 g/m²

WEITERE MERKMALE

Gummizug im Bund mit integrierter Kordel, 2 Seitentaschen

FARBE






ecru

GRÖSSENSPIEGEL

XSn-3XLn; Sl-2XLl



WASCHANLEITUNG

-  95° Normalwaschgang
-  Chlor- und Sauerstoffbleiche erlaubt
-  Trocknen im Tumbler mit niedriger Temperatur möglich
-  Bügeln mit 2 Punkten
-  Professionelle Trockenreinigung



Industriewäsche geeignet
- ISO 15797