

BESONDERHEITEN

- Kapuze
- in vielen Farben erhältlich
- 2 Seitentaschen
- ergonomischer Schnitt

GEWEBE

- **Oberstoff 1** 94% Polyester, 6% Elasthan
- **Gewebegewicht** 400 g/m²

WEITERE MERKMALE

Langarm, Frontreißverschluss, 2 Seitentaschen, Ärmel- und Saumbündchen, Kapuze

FARBE






nachtblau

GRÖSSENSPIEGEL

XS-3XL



WASCHANLEITUNG

-  60° Normalwaschgang
-  Nicht Bleichen
-  Trocknen im Tumbler mit niedriger Temperatur möglich
-  Bügeln mit 1 Punkt
-  Nicht Trockenreinigen



Industriewäsche geeignet
- ISO 15797