

## BESONDERHEITEN

- Kapuze
- in vielen Farben erhältlich
- einlauf- und formstabil
- schmale Passform

## GEWEBE

- **Oberstoff 1** 60% Baumwolle, 40% Polyester
- **Gewebegewicht** 280 g/m<sup>2</sup>

## WEITERE MERKMALE

- Langarm, Kapuze, 1 Kängurutasche, zweifarbige Kapuzenkordel, Flatlock-Nähte, Ärmel- und Saumbündchen

## FARBE






nachtblau/schwarz

## GRÖSSENSPIEGEL

- XS-4XL



## WASCHANLEITUNG

-  60° Schonwaschgang
-  Nicht Bleichen
-  Trocknen im Tumbler mit niedriger Temperatur möglich
-  Bügeln mit 1 Punkt
-  Professionelle Trockenreinigung