

## BESONDERHEITEN

- abzippbare Kapuze mit Weitenverstellung
- wärmendes Thermofutter
- wasserabweisend, winddicht, atmungsaktiv
- schmale Passform

## GEWEBE

- **Oberstoff 1** 100% Polyester
- **Futter** 100% Polyester
- **Membran** 100% Polyurethan
- **Gewebegewicht** 300 g/m<sup>2</sup>

## WEITERE MERKMALE

- Komplet wattiert mit wärmendem Thermosteppfutter, Stehkragen, abzippbare und weitenregulierbare Kapuze, Frontreißverschluss mit Fleece-Kinnschutz, 1 Brusttasche und 2 Seitentaschen mit Reißverschluss, Reflexpaspel, ergonomisch geformte Ärmel, Ärmelabschluss mit Windschutz, Armliftsystem für mehr Bewegungsfreiheit, 2 Innentaschen, innenliegende Saumweitenverstellung, verlängerter Rücken

## FARBE






nachtblau

## GRÖSSENSPIEGEL

- XS-3XL



## WASCHANLEITUNG

-  40° Normalwaschgang
-  Nicht Bleichen
-  Trocknen im Tumbler mit niedriger Temperatur möglich
-  Bügeln mit 1 Punkt
-  Professionelle Trockenreinigung

## BP® PARTNERSCHAFT



