

BESONDERHEITEN

- spezielle Passform für Frauen
- funktionalen Taschen
- Stretch-Material für optimale Bewegungsfreiheit
- schmale Passform

GEWEBE

- **Oberstoff 1** 65% Polyester, 35% Baumwolle
- **Gewebegewicht** 250 g/m²

WEITERE MERKMALE

- Schlanke Silhouette, Damenpassform, seitlicher Dehnbund für optimalen Sitz (ab Gr. 48), ergonomischer Schnitt, D-Ring zum Befestigen von Accessoires, Hammerschlaufe, 2 Seitentaschen mit Stretcheinsatz für einen leichteren Eingriff, 2 Gesäßtaschen, Reflexelemente am Bein, 1 geräumige Schenkeltasche mit integrierter Smartphonetasche, freihängende doppelte Zollstocktasche

FARBE






braun

GRÖSSENSPIEGEL

- 34n-50n; 38l-44l



WASCHANLEITUNG

-  60° Normalwaschgang
-  Nicht Bleichen
-  Trocknen im Tumbler mit niedriger Temperatur möglich
-  Bügeln mit 2 Punkten
-  Professionelle Trockenreinigung



Industriewäsche geeignet
- ISO 15797

BP® PARTNERSCHAFT



FEEL THE DIFFERENCE

Bierbaum-Proenen. Since 1788.