

BESONDERHEITEN

- Kapuze
- in vielen Farben erhältlich
- einlauf- und formstabil
- schmale Passform

GEWEBE

- **Oberstoff 1** 60% Baumwolle, 40% Polyester
- **Gewebegewicht** 280 g/m²

WEITERE MERKMALE

- Langarm, Kapuze, 1 Kängurutasche, zweifarbige Kapuzenkordel, Flatlock-Nähte, Ärmel- und Saumbündchen

FARBE






nachtblau/schwarz

GRÖSSENSPIEGEL

- XS-4XL



WASCHANLEITUNG

-  60° Schonwaschgang
-  Nicht Bleichen
-  Trocknen im Tumbler mit niedriger Temperatur möglich
-  Bügeln mit 1 Punkt
-  Professionelle Trockenreinigung

BP® PARTNERSCHAFT



FEEL THE DIFFERENCE

Bierbaum-Proenen. Since 1788.